



公司代码：601677

公司简称：明泰铝业


转债代码：113025

转债简称：明泰转债

转股代码：191025

转股简称：明泰转股

河南明泰铝业股份有限公司



2020 年第三季度报告

二〇二〇年十月



目 录

一、重要提示.....	3
二、公司基本情况.....	3
三、重要事项.....	6
四、附录.....	8



一、重要提示

1.1 公司董事会、监事会及董事、监事、高级管理人员保证季度报告内容的真实、准确、完整，不存在虚假记载、误导性陈述或者重大遗漏，并承担个别和连带的法律责任。

1.2 公司全体董事出席董事会审议季度报告。

1.3 公司负责人马廷义、主管会计工作负责人孙军训及会计机构负责人（会计主管人员）李继明保证季度报告中财务报表的真实、准确、完整。

1.4 本公司第三季度报告未经审计。

二、公司基本情况

2.1 主要财务数据

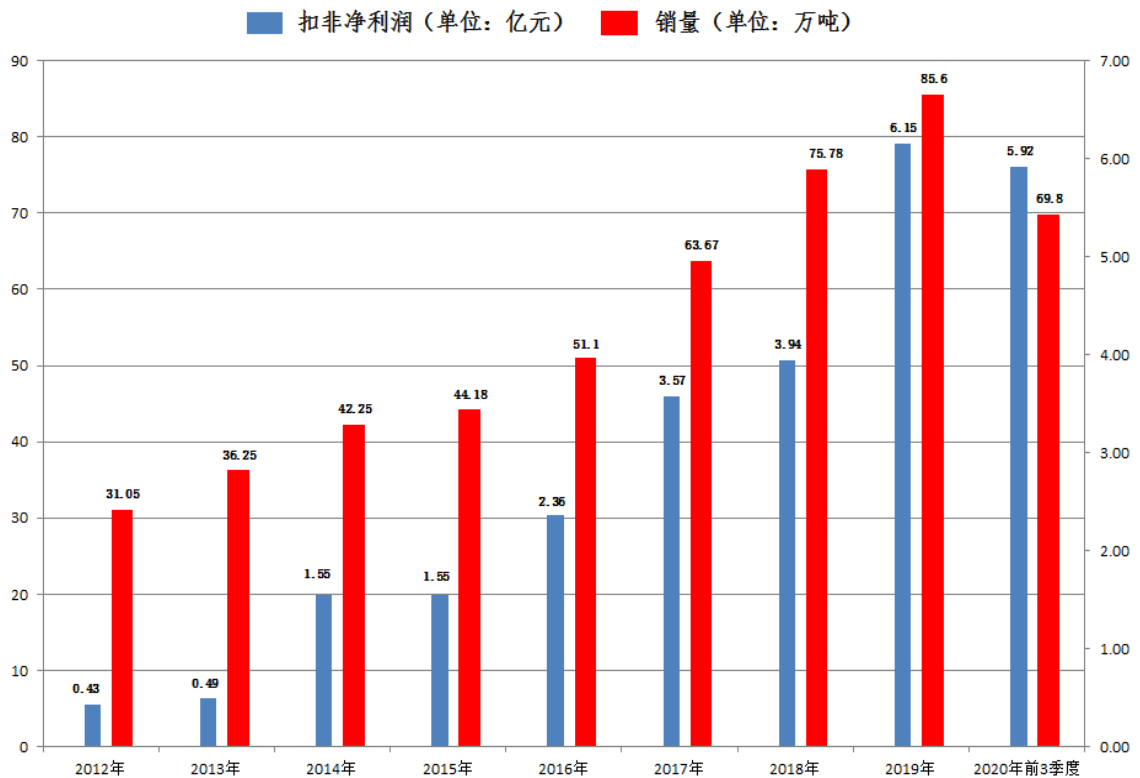
单位：元 币种：人民币

	本报告期末	上年度末	本报告期末比上年度末增减(%)
总资产	12,675,830,544.27	11,768,005,473.11	7.71
归属于上市公司股东的净资产	7,826,414,681.98	7,042,370,139.46	11.13
	年初至报告期末 (1-9月)	上年初至上年报告期末 (1-9月)	比上年同期增减 (%)
经营活动产生的现金流量净额	1,160,635,039.81	-519,365,409.64	
	年初至报告期末 (1-9月)	上年初至上年报告期末 (1-9月)	比上年同期增减 (%)
营业收入	11,524,009,909.71	10,467,839,431.92	10.09
归属于上市公司股东的净利润	718,340,262.76	700,172,654.21	2.59
归属于上市公司股东的扣除非经常性损益的净利润	592,245,491.74	461,677,625.75	28.28
加权平均净资产收益率(%)	9.71	10.85	减少 1.14 个百分点
基本每股收益(元/股)	1.17	1.17	
稀释每股收益(元/股)	1.04	1.17	-11.11

明泰铝业自上市以来专注主业，坚持自主创新，稳健发展，生产规模不断扩大，利润稳步增长。未来，公司募投及新建项目将逐步达产，新基建、新能源、新消费等新的市场需求也将不断扩大。公司坚持既定战略，不断优化产品结构的同时扩大产品市占率，继续保持销量及净利润的稳定、可持续增长。



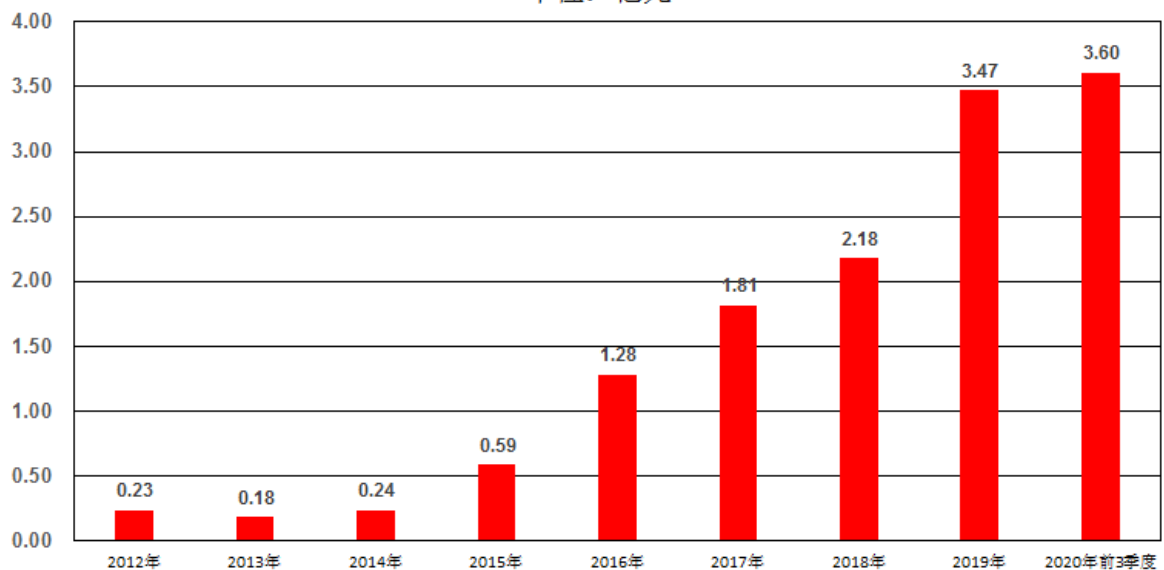
明泰铝业销量与扣非净利润对比表



近年来,公司研发支出累计约 13.58 亿元,致力于高附加值产品的研究与开发,推动公司转型升级。公司深耕铝加工行业 20 余年,积累了丰富的市场资源,具有敏锐的市场感知力和观察力,公司研发项目以市场需求为导向,产品研发项目的增加和持续的研发投入为公司产品结构的优化及销量的持续增长提供强大保障。

研发投入

单位: 亿元





非经常性损益项目和金额

√适用 □不适用

单位：元 币种：人民币

项目	本期金额 (7-9月)	年初至报告期末 金额(1-9月)
非流动资产处置损益	-2,036,773.46	-3,499,037.08
计入当期损益的政府补助，但与公司正常经营业务密切相关，符合国家政策规定、按照一定标准定额或定量持续享受的政府补助除外	90,059,310.49	155,076,542.15
委托他人投资或管理资产的损益	12,423,695.39	34,581,596.79
除同公司正常经营业务相关的有效套期保值业务外，持有交易性金融资产、衍生金融资产、交易性金融负债、衍生金融负债产生的公允价值变动损益，以及处置交易性金融资产、衍生金融资产、交易性金融负债、衍生金融负债和其他债权投资取得的投资收益	-1,014,477.40	-24,689,113.60
除上述各项之外的其他营业外收入和支出	-974,636.80	-2,172,547.19
少数股东权益影响额（税后）	-291,044.76	-3,673,580.12
所得税影响额	-18,628,687.32	-29,529,089.93
合计	79,537,386.14	126,094,771.02

2.2 截止报告期末的股东总数、前十名股东、前十名流通股东（或无限售条件股东）持股情况表

单位：股

股东总数（户）		25,391				
前十名股东持股情况						
股东名称 (全称)	期末持股数量	比例 (%)	持有有限 售条件股 份数量	质押或冻结情况		股东性质
				股份 状态	数量	
马廷义	105,916,800	17.19	0	无	0	境内自然人
雷敬国	24,894,300	4.04	0	质押	2,540,000	境内自然人
马廷耀	23,677,234	3.84	0	无	0	境内自然人
中科沃土基金—浦发银行—云南信托—云信智兴2017—514号单一资金信托	22,884,002	3.71	0	无	0	未知
马跃平	19,440,400	3.15	0	无	0	境内自然人
化新民	18,050,113	2.93	225,000	无	0	境内自然人
上海高毅资产管理合伙企业（有限合伙）—高毅邻山1号远望基金	18,000,000	2.92	0	无	0	未知
王占标	17,732,000	2.88	0	无	0	境内自然人



金鹰基金—浦发银行—云南国际信托—云信富春 12 号单一资金信托	12,342,900	2.00	0	无	0	未知
李可伟	10,000,000	1.62	0	质押	6,000,000	境内自然人
前十名无限售条件股东持股情况						
股东名称	持有无限售条件流通股的数量	股份种类及数量				
		种类	数量			
马廷义	105,916,800	人民币普通股	105,916,800			
雷敬国	24,894,300	人民币普通股	24,894,300			
马廷耀	23,677,234	人民币普通股	23,677,234			
中科沃土基金—浦发银行—云南信托—云信智兴 2017—514 号单一资金信托	22,884,002	人民币普通股	22,884,002			
马跃平	19,440,400	人民币普通股	19,440,400			
上海高毅资产管理合伙企业（有限合伙）—高毅邻山 1 号远望基金	18,000,000	人民币普通股	18,000,000			
化新民	17,825,113	人民币普通股	17,825,113			
王占标	17,732,000	人民币普通股	17,732,000			
金鹰基金—浦发银行—云南国际信托—云信富春 12 号单一资金信托	12,342,900	人民币普通股	12,342,900			
李可伟	10,000,000	人民币普通股	10,000,000			
上述股东关联关系或一致行动的说明	马廷耀系马廷义之兄，化新民系马廷义妻弟。					

2.3 截止报告期末的优先股股东总数、前十名优先股股东、前十名优先股无限售条件股东持股情况表

适用 不适用

三、重要事项

3.1 公司主要会计报表项目、财务指标重大变动的情况及原因

适用 不适用

3.1.1 资产负债表项目

单位：元 币种：人民币

报表项目	2020 年 9 月 30 日	2019 年 12 月 31 日	变动比率
货币资金	3,317,262,152.49	2,400,555,243.11	38.19%
应收账款	1,204,295,162.29	858,394,039.05	40.30%
应收款项融资	602,261,055.76	923,300,682.97	-34.77%
在建工程	261,849,919.31	550,186,056.63	-52.41%
无形资产	245,626,073.76	163,088,051.49	50.61%
短期借款		310,000,000.00	-100.00%
应付票据	1,662,200,000.00	1,210,570,358.65	37.31%

变动情况说明：



- (1) 货币资金：主要系销售商品提供劳务收到的现金增加所致；
- (2) 应收账款：主要系销量增加收入规模增大应收账款相应扩大所致；
- (3) 应收款项融资：主要系销售回款中的银行承兑汇票占比减少所致；
- (4) 在建工程：主要系年产 2 万吨交通用铝型材项目达到使用状态转入固定资产所致；
- (5) 无形资产：主要系本期土地使用权增加所致；
- (6) 短期借款：主要系本期偿还贷款所致；
- (7) 应付票据：主要系本期开立票据用于支付原材料款增加所致。

3.1.2 利润表项目

单位：元 币种：人民币

报表项目	2020 年前三季度（1-9 月）	2019 年前三季度（1-9 月）	变动比率
研发费用	360,344,949.85	242,564,315.05	48.56%
财务费用	91,477,726.59	-7,016,929.59	-1403.67%

变动情况说明：

- (1) 研发费用：主要系新能源、新消费、轨道及交通等领域研发项目及研发投入增加所致；
- (2) 财务费用：主要为可转债计提利息及汇兑损益所致。

3.1.3 现金流量表项目

单位：元 币种：人民币

报表项目	2020 年前三季度（1-9 月）	2019 年前三季度（1-9 月）	变动比率
经营活动产生的现金流量净额	1,160,635,039.81	-519,365,409.64	
投资活动产生的现金流量净额	-1,045,456,751.19	-1,533,522,867.76	
筹资活动产生的现金流量净额	-253,233,285.38	1,760,287,559.18	-114.39%

变动情况说明：

- (1) 经营活动产生的现金流量净额：主要系销售商品提供劳务收到的现金占比提高，购买商品、接受劳务支付的现金占比降低所致；
- (2) 投资活动产生的现金流量净额：主要系购建固定资产支付的现金减少及购买理财产品减少所致；
- (3) 筹资活动产生的现金流量净额：主要系上期收到发行可转债筹资款。

3.2 重要事项进展情况及其影响和解决方案的分析说明

适用 不适用

3.3 报告期内超期未履行完毕的承诺事项

适用 不适用



3.4 预测年初至下一报告期期末的累计净利润可能为亏损或者与上年同期相比发生重大变动的警示及原因说明

适用 不适用

公司名称	河南明泰铝业股份有限公司
法定代表人	马廷义
日期	2020 年 10 月 31 日

四、附录

4.1 财务报表

合并资产负债表

2020 年 9 月 30 日

编制单位:河南明泰铝业股份有限公司

单位:元 币种:人民币 审计类型:未经审计

项目	2020 年 9 月 30 日	2019 年 12 月 31 日
流动资产:		
货币资金	3,317,262,152.49	2,400,555,243.11
结算备付金		
拆出资金		
交易性金融资产	509,170,000.00	819,970,000.00
衍生金融资产		
应收票据	44,159,204.22	66,150,000.00
应收账款	1,160,344,879.08	820,136,882.78
应收款项融资	602,261,055.76	923,300,682.97
预付款项	689,204,248.65	560,903,057.65
应收保费		
应收分保账款		
应收分保合同准备金		
其他应收款	27,082,868.42	34,881,791.80
其中: 应收利息		
应收股利		
买入返售金融资产		
存货	2,091,502,671.76	2,028,717,170.49
合同资产		
持有待售资产	52,095,620.05	52,095,620.05
一年内到期的非流动资产		
其他流动资产	101,541,834.66	117,781,767.75
流动资产合计	8,594,624,535.09	7,824,492,216.60
非流动资产:		



发放贷款和垫款		
债权投资		
其他债权投资		
长期应收款		
长期股权投资		
其他权益工具投资	105,000,000.00	105,000,000.00
其他非流动金融资产		
投资性房地产		
固定资产	2,980,868,977.37	2,718,735,176.31
在建工程	261,849,919.31	550,186,056.63
生产性生物资产		
油气资产		
使用权资产		
无形资产	245,626,073.76	163,088,051.49
开发支出		
商誉	6,562,841.69	6,562,841.69
长期待摊费用	927,235.59	1,876,421.63
递延所得税资产	70,365,045.01	73,410,851.62
其他非流动资产	410,005,916.45	324,653,857.14
非流动资产合计	4,081,206,009.18	3,943,513,256.51
资产总计	12,675,830,544.27	11,768,005,473.11
流动负债：		
短期借款		310,000,000.00
向中央银行借款		
拆入资金		
交易性金融负债		
衍生金融负债		
应付票据	1,662,200,000.00	1,210,570,358.65
应付账款	468,268,973.92	512,065,727.19
预收款项	130,217,323.17	82,501,335.84
合同负债		
卖出回购金融资产款		
吸收存款及同业存放		
代理买卖证券款		
代理承销证券款		
应付职工薪酬	50,556,144.99	72,934,075.50
应交税费	226,742,567.24	222,221,262.78
其他应付款	254,647,919.88	339,057,637.97
其中：应付利息		
应付股利	2,083,050.00	
应付手续费及佣金		
应付分保账款		



持有待售负债		
一年内到期的非流动负债		
其他流动负债		
流动负债合计	2,792,632,929.20	2,749,350,397.93
非流动负债：		
保险合同准备金		
长期借款		
应付债券	1,656,395,327.47	1,595,015,407.51
其中：优先股		
永续债		
租赁负债		
长期应付款		
长期应付职工薪酬		
预计负债		
递延收益	105,559,627.63	111,381,261.78
递延所得税负债	51,450,885.72	46,180,429.93
其他非流动负债		
非流动负债合计	1,813,405,840.82	1,752,577,099.22
负债合计	4,606,038,770.02	4,501,927,497.15
所有者权益（或股东权益）：		
实收资本（或股本）	616,301,845.00	616,295,313.00
其他权益工具	282,138,558.38	283,147,299.05
其中：优先股		
永续债		
资本公积	3,600,770,484.45	3,581,594,875.61
减：库存股	102,517,605.00	213,367,410.00
其他综合收益	-1,639,005.45	49,797.76
专项储备		
盈余公积	201,146,565.08	201,146,565.08
一般风险准备		
未分配利润	3,230,213,839.52	2,573,503,698.96
归属于母公司所有者权益（或股东权益）合计	7,826,414,681.98	7,042,370,139.46
少数股东权益	243,377,092.27	223,707,836.50
所有者权益（或股东权益）合计	8,069,791,774.25	7,266,077,975.96
负债和所有者权益（或股东权益）总计	12,675,830,544.27	11,768,005,473.11

法定代表人：马廷义

主管会计工作负责人：孙军训

会计机构负责人：李继明

母公司资产负债表

2020 年 9 月 30 日

编制单位：河南明泰铝业股份有限公司



单位:元 币种:人民币 审计类型:未经审计

项目	2020年9月30日	2019年12月31日
流动资产:		
货币资金	2,716,403,757.98	1,952,315,917.55
交易性金融资产	47,000,000.00	755,000,000.00
衍生金融资产		
应收票据		
应收账款	1,072,301,332.53	664,675,978.46
应收款项融资	332,540,797.58	576,091,042.75
预付款项	882,503,585.83	1,015,176,785.63
其他应收款	25,274,445.27	32,947,774.90
其中: 应收利息		
应收股利		
存货	1,221,023,641.52	1,180,402,819.76
合同资产		
持有待售资产	44,653,388.62	44,653,388.62
一年内到期的非流动资产		
其他流动资产	17,091,030.76	3,569,230.03
流动资产合计	6,358,791,980.09	6,224,832,937.70
非流动资产:		
债权投资		
其他债权投资		
长期应收款		
长期股权投资	1,456,293,080.46	1,333,103,767.98
其他权益工具投资	100,000,000.00	100,000,000.00
其他非流动金融资产		
投资性房地产		
固定资产	1,466,209,487.93	1,480,325,642.68
在建工程	48,353,820.03	86,034,484.41
生产性生物资产		
油气资产		
使用权资产		
无形资产	38,525,880.44	39,551,325.53
开发支出		
商誉		
长期待摊费用		
递延所得税资产	41,169,248.78	44,031,443.32
其他非流动资产	32,656,067.41	35,425,365.13
非流动资产合计	3,183,207,585.05	3,118,472,029.05
资产总计	9,541,999,565.14	9,343,304,966.75
流动负债:		
短期借款		300,000,000.00



交易性金融负债		
衍生金融负债		
应付票据	1,283,000,000.00	1,018,000,000.00
应付账款	296,684,151.03	267,304,781.97
预收款项	56,195,827.53	28,859,384.05
合同负债		
应付职工薪酬	29,385,377.44	44,089,127.28
应交税费	55,342,958.37	62,473,868.24
其他应付款	198,424,849.49	288,229,384.95
其中：应付利息		
应付股利	2,083,050.00	
持有待售负债		
一年内到期的非流动负债		
其他流动负债		
流动负债合计	1,919,033,163.86	2,008,956,546.49
非流动负债：		
长期借款		
应付债券	1,656,395,327.47	1,595,015,407.51
其中：优先股		
永续债		
租赁负债		
长期应付款		
长期应付职工薪酬		
预计负债		
递延收益	23,313,083.33	25,637,333.33
递延所得税负债	20,488,898.58	14,905,453.27
其他非流动负债		
非流动负债合计	1,700,197,309.38	1,635,558,194.11
负债合计	3,619,230,473.24	3,644,514,740.60
所有者权益（或股东权益）：		
实收资本（或股本）	616,301,845.00	616,295,313.00
其他权益工具	282,138,558.38	283,147,299.05
其中：优先股		
永续债		
资本公积	3,570,882,711.11	3,551,707,102.24
减：库存股	102,517,605.00	213,367,410.00
其他综合收益		
专项储备		
盈余公积	201,146,565.08	201,146,565.08
未分配利润	1,354,817,017.33	1,259,861,356.78
所有者权益（或股东权益）合计	5,922,769,091.90	5,698,790,226.15
负债和所有者权益（或股东权益）	9,541,999,565.14	9,343,304,966.75



总计		
----	--	--

法定代表人：马廷义

主管会计工作负责人：孙军训

会计机构负责人：李继明

合并利润表

2020 年 1—9 月

编制单位：河南明泰铝业股份有限公司

单位：元 币种：人民币 审计类型：未经审计

项目	2020 年第三季度 度 (7-9 月)	2019 年第三季 度 (7-9 月)	2020 年前三季 度 (1-9 月)	2019 年前三季 度 (1-9 月)
一、营业总收入	4,370,594,995.21	3,583,500,689.05	11,524,009,909.71	10,467,839,431.92
其中：营业收入	4,370,594,995.21	3,583,500,689.05	11,524,009,909.71	10,467,839,431.92
利息收入				
已赚保费				
手续费及佣金收入				
二、营业总成本	4,041,016,352.80	3,351,417,267.40	10,795,599,274.94	9,816,010,053.07
其中：营业成本	3,719,967,126.88	3,123,012,839.71	9,986,755,453.67	9,214,287,871.93
利息支出				
手续费及佣金支出				
退保金				
赔付支出净额				
提取保险责任准备金净额				
保单红利支出				
分保费用				
税金及附加	21,223,478.51	15,313,799.20	55,037,183.99	43,623,208.36
销售费用	64,755,717.84	73,019,718.74	192,521,112.22	200,306,352.61
管理费用	43,691,604.68	48,944,784.42	109,462,848.62	122,245,234.71
研发费用	140,701,096.87	95,983,516.05	360,344,949.85	242,564,315.05
财务费用	50,677,328.02	-4,857,390.72	91,477,726.59	-7,016,929.59
其中：利息费用	17,603,958.24	21,153,663.17	69,460,317.42	50,453,303.22
利息收入	543,936.93	7,956,893.63	2,763,277.61	38,155,163.67
加：其他收益	135,141,971.03	63,826,554.94	221,609,813.46	104,991,983.71
投资收益（损失以“-”号填列）	7,000,121.83	6,616,907.33	9,894,912.03	11,413,907.24
其中：对联营企业和合营企业的				



投资收益				
以摊余成本计量的金融资产终止确认收益				
汇兑收益（损失以“-”号填列）				
净敞口套期收益（损失以“-”号填列）				
公允价值变动收益（损失以“-”号填列）	4,411,525.00	-7,313,322.21		-25,775,106.84
信用减值损失（损失以“-”号填列）	-6,362,631.70	-9,135,365.38	-4,158,147.55	-11,251,010.43
资产减值损失（损失以“-”号填列）	-251,411.59	-6,201,812.94	-7,734,266.75	-5,547,362.12
资产处置收益（损失以“-”号填列）	-1,867,336.82	256,001,429.09	-1,867,336.82	256,014,534.63
三、营业利润（亏损以“-”号填列）	467,650,880.16	535,877,812.48	946,155,609.14	981,676,325.04
加：营业外收入	115,113.24	164,286.17	783,487.76	497,808.50
减：营业外支出	1,500,576.47	486,233.92	4,587,735.21	1,828,847.88
四、利润总额（亏损总额以“-”号填列）	466,265,416.93	535,555,864.73	942,351,361.69	980,345,285.66
减：所得税费用	92,862,959.69	121,468,709.90	201,328,643.15	221,300,960.30
五、净利润（净亏损以“-”号填列）	373,402,457.24	414,087,154.83	741,022,718.54	759,044,325.36
（一）按经营持续性分类				
1.持续经营净利润（净亏损以“-”号填列）	373,402,457.24	414,087,154.83	741,022,718.54	759,044,325.36
2.终止经营净利润（净亏损以“-”号填列）				
（二）按所有权归属分类				
1.归属于母公司股东的净利润（净亏损以“-”号填列）	367,693,165.21	370,886,600.47	718,340,262.76	700,172,654.21
2.少数股东损益（净亏损以“-”号填列）	5,709,292.03	43,200,554.36	22,682,455.78	58,871,671.15



列)				
六、其他综合收益的税后净额	-1,920,160.74	16,731.18	-1,688,803.21	-118,431.57
（一）归属母公司所有者的其他综合收益的税后净额	-1,920,160.74	16,731.18	-1,688,803.21	-118,431.57
1.不能重分类进损益的其他综合收益				
（1）重新计量设定受益计划变动额				
（2）权益法下不能转损益的其他综合收益				
（3）其他权益工具投资公允价值变动				
（4）企业自身信用风险公允价值变动				
2.将重分类进损益的其他综合收益	-1,920,160.74	16,731.18	-1,688,803.21	-118,431.57
（1）权益法下可转损益的其他综合收益				
（2）其他债权投资公允价值变动				
（3）金融资产重分类计入其他综合收益的金额				
（4）其他债权投资信用减值准备				
（5）现金流量套期储备				
（6）外币财务报表折算差额	-1,920,160.74	16,731.18	-1,688,803.21	-118,431.57
（7）其他				
（二）归属于少数股东的其他综合收益的税后净额				
七、综合收益总额	371,482,296.50	414,103,886.01	739,333,915.33	758,925,893.79
（一）归属于母公	365,773,004.47	370,903,331.65	716,651,459.55	700,054,222.64



司所有者的综合收益总额				
(二) 归属于少数股东的综合收益总额	5,709,292.03	43,200,554.36	22,682,455.78	58,871,671.15
八、每股收益：				
(一) 基本每股收益(元/股)	0.60	0.61	1.17	1.17
(二) 稀释每股收益(元/股)	0.53	0.61	1.04	1.17

本期发生同一控制下企业合并的，被合并方在合并前实现的净利润为：0 元，上期被合并方实现的净利润为：0 元。

法定代表人：马廷义

主管会计工作负责人：孙军训

会计机构负责人：李继明

母公司利润表

2020 年 1—9 月

编制单位：河南明泰铝业股份有限公司

单位：元 币种：人民币 审计类型：未经审计

项目	2020 年第三季度 度 (7-9 月)	2019 年第三季度 度 (7-9 月)	2020 年前三季度 (1-9 月)	2019 年前三季度 (1-9 月)
一、营业收入	4,576,737,250.26	3,743,736,429.94	11,887,043,736.73	10,304,687,830.01
减：营业成本	4,342,952,384.70	3,555,206,211.83	11,338,037,010.28	9,724,849,814.10
税金及附加	2,977,814.43	4,753,185.56	14,942,748.87	21,579,347.98
销售费用	28,831,428.67	34,752,189.94	88,484,855.65	104,610,513.23
管理费用	20,539,321.45	24,486,374.44	50,599,574.04	63,547,595.91
研发费用	61,544,710.35	39,973,544.98	126,446,971.01	105,116,488.48
财务费用	33,473,244.25	8,359,341.35	80,259,351.25	13,581,185.54
其中：利息费用	23,062,583.00	21,052,796.46	69,460,317.42	49,482,393.01
利息收入	205,023.72	7,036,640.83	1,423,798.08	32,965,769.73
加：其他收益	28,802,038.00	29,627,350.00	33,070,138.00	36,988,200.00
投资收益（损失以“-”号填列）	5,920,571.87	18,074,633.54	13,665,511.76	21,959,912.83
其中：对联营企业和合营企业的投资收益				
以摊余成本计量的金融资产终止确认收益				
净敞口套期收益（损失以“-”号填列）				



公允价值变动收益（损失以“－”号填列）	4,411,525.00	-2,941,260.55		-18,880,596.14
信用减值损失（损失以“－”号填列）	-1,167,583.29	-5,245,033.56	709,408.15	-5,842,944.30
资产减值损失（损失以“－”号填列）		-4,257,004.34	-4,450,473.31	-5,025,101.42
资产处置收益（损失以“－”号填列）	-1,867,336.82		-1,867,336.82	
二、营业利润（亏损以“－”号填列）	122,517,561.17	111,464,266.93	229,400,473.41	300,602,355.74
加：营业外收入	106,467.22	109,954.57	521,145.25	347,456.07
减：营业外支出	1,452,022.72	448,479.14	2,703,395.56	869,473.94
三、利润总额（亏损总额以“－”号填列）	121,172,005.67	111,125,742.36	227,218,223.10	300,080,337.87
减：所得税费用	36,053,643.70	24,760,435.59	70,632,440.35	71,999,084.46
四、净利润（净亏损以“－”号填列）	85,118,361.97	86,365,306.77	156,585,782.75	228,081,253.41
（一）持续经营净利润（净亏损以“－”号填列）	85,118,361.97	86,365,306.77	156,585,782.75	228,081,253.41
（二）终止经营净利润（净亏损以“－”号填列）				
五、其他综合收益的税后净额				
（一）不能重分类进损益的其他综合收益				
1.重新计量设定受益计划变动额				
2.权益法下不能转损益的其他综合收益				
3.其他权益工具投资公允价值变动				
4.企业自身信用风险公允价值变动				
（二）将重分类进损益的其他综合收				



益				
1.权益法下可转损益的其他综合收益				
2.其他债权投资公允价值变动				
3.金融资产重分类计入其他综合收益的金额				
4.其他债权投资信用减值准备				
5.现金流量套期储备				
6.外币财务报表折算差额				
7.其他				
六、综合收益总额	85,118,361.97	86,365,306.77	156,585,782.75	228,081,253.41
七、每股收益：				
（一）基本每股收益(元/股)				
（二）稀释每股收益(元/股)				

法定代表人：马廷义

主管会计工作负责人：孙军训

会计机构负责人：李继明

合并现金流量表

2020 年 1—9 月

编制单位：河南明泰铝业股份有限公司

单位：元 币种：人民币 审计类型：未经审计

项目	2020 年前三季度 (1-9 月)	2019 年前三季度 (1-9 月)
一、经营活动产生的现金流量：		
销售商品、提供劳务收到的现金	7,157,237,779.24	6,865,048,919.68
客户存款和同业存放款项净增加额		
向中央银行借款净增加额		
向其他金融机构拆入资金净增加额		
收到原保险合同保费取得的现金		
收到再保业务现金净额		
保户储金及投资款净增加额		
收取利息、手续费及佣金的现金		
拆入资金净增加额		
回购业务资金净增加额		
代理买卖证券收到的现金净额		
收到的税费返还	270,625,341.82	258,752,738.34



收到其他与经营活动有关的现金	307,128,583.91	159,714,529.67
经营活动现金流入小计	7,734,991,704.97	7,283,516,187.69
购买商品、接受劳务支付的现金	5,160,903,662.16	6,931,868,885.06
客户贷款及垫款净增加额		
存放中央银行和同业款项净增加额		
支付原保险合同赔付款项的现金		
拆出资金净增加额		
支付利息、手续费及佣金的现金		
支付保单红利的现金		
支付给职工及为职工支付的现金	249,979,957.35	282,899,095.97
支付的各项税费	529,243,613.55	175,861,556.48
支付其他与经营活动有关的现金	634,229,432.10	412,252,059.82
经营活动现金流出小计	6,574,356,665.16	7,802,881,597.33
经营活动产生的现金流量净额	1,160,635,039.81	-519,365,409.64
二、投资活动产生的现金流量：		
收回投资收到的现金	5,193,819,041.63	4,758,690,000.00
取得投资收益收到的现金	34,584,025.63	11,413,907.24
处置固定资产、无形资产和其他长期资产收回的现金净额	692,460.17	443,786,826.78
处置子公司及其他营业单位收到的现金净额		
收到其他与投资活动有关的现金	310,886.40	
投资活动现金流入小计	5,229,406,413.83	5,213,890,734.02
购建固定资产、无形资产和其他长期资产支付的现金	213,214,123.39	266,023,601.78
投资支付的现金	6,061,649,041.63	6,481,390,000.00
质押贷款净增加额		
取得子公司及其他营业单位支付的现金净额		
支付其他与投资活动有关的现金		
投资活动现金流出小计	6,274,863,165.02	6,747,413,601.78
投资活动产生的现金流量净额	-1,045,456,751.19	-1,533,522,867.76
三、筹资活动产生的现金流量：		
吸收投资收到的现金		2,032,086,310.00
其中：子公司吸收少数股东投资收到的现金		
取得借款收到的现金		12,729,658.00
收到其他与筹资活动有关的现金	128,667,782.33	598,840,616.84
筹资活动现金流入小计	128,667,782.33	2,643,656,584.84
偿还债务支付的现金	310,000,000.00	750,694,400.00
分配股利、利润或偿付利息支付的现金	71,901,067.71	130,481,280.69
其中：子公司支付给少数股东的股利、利润	3,013,200.00	2,916,000.00
支付其他与筹资活动有关的现金		2,193,344.97
筹资活动现金流出小计	381,901,067.71	883,369,025.66
筹资活动产生的现金流量净额	-253,233,285.38	1,760,287,559.18



四、汇率变动对现金及现金等价物的影响	-1,670,311.53	8,295,617.70
五、现金及现金等价物净增加额	-139,725,308.29	-284,305,100.52
加：期初现金及现金等价物余额	686,773,843.72	525,382,798.97
六、期末现金及现金等价物余额	547,048,535.43	241,077,698.45

法定代表人：马廷义

主管会计工作负责人：孙军训

会计机构负责人：李继明

母公司现金流量表

2020 年 1—9 月

编制单位：河南明泰铝业股份有限公司

单位：元 币种：人民币 审计类型：未经审计

项目	2020 年前三季度 (1-9 月)	2019 年前三季度 金额 (1-9 月)
一、经营活动产生的现金流量：		
销售商品、提供劳务收到的现金	10,048,288,765.16	7,762,264,571.03
收到的税费返还	49,283,953.81	74,200,854.45
收到其他与经营活动有关的现金	32,367,534.08	45,755,135.96
经营活动现金流入小计	10,129,940,253.05	7,882,220,561.44
购买商品、接受劳务支付的现金	9,174,285,052.17	7,835,097,112.42
支付给职工及为职工支付的现金	126,725,493.20	160,800,331.02
支付的各项税费	97,351,713.54	59,821,563.12
支付其他与经营活动有关的现金	242,762,550.25	213,721,218.12
经营活动现金流出小计	9,641,124,809.16	8,269,440,224.68
经营活动产生的现金流量净额	488,815,443.89	-387,219,663.24
二、投资活动产生的现金流量：		
收回投资收到的现金	2,122,800,000.00	2,738,410,000.00
取得投资收益收到的现金	38,354,625.36	21,959,912.83
处置固定资产、无形资产和其他长期资产收回的 现金净额	625,203.54	95,032.00
处置子公司及其他营业单位收到的现金净额		
收到其他与投资活动有关的现金	30,275,253.24	
投资活动现金流入小计	2,192,055,082.14	2,760,464,944.83
购建固定资产、无形资产和其他长期资产支付的 现金	26,143,625.11	120,373,151.19
投资支付的现金	2,729,244,952.17	4,326,470,276.61
取得子公司及其他营业单位支付的现金净额		
支付其他与投资活动有关的现金		
投资活动现金流出小计	2,755,388,577.28	4,446,843,427.80
投资活动产生的现金流量净额	-563,333,495.14	-1,686,378,482.97
三、筹资活动产生的现金流量：		
吸收投资收到的现金		2,032,086,310.00
取得借款收到的现金		
收到其他与筹资活动有关的现金	127,343,503.71	539,518,835.84



筹资活动现金流入小计	127,343,503.71	2,571,605,145.84
偿还债务支付的现金	300,000,000.00	684,694,400.00
分配股利、利润或偿付利息支付的现金	68,564,647.37	126,317,000.93
支付其他与筹资活动有关的现金		2,193,344.97
筹资活动现金流出小计	368,564,647.37	813,204,745.90
筹资活动产生的现金流量净额	-241,221,143.66	1,758,400,399.94
四、汇率变动对现金及现金等价物的影响	970,539.05	1,906,085.13
五、现金及现金等价物净增加额	-314,768,655.86	-313,291,661.14
加：期初现金及现金等价物余额	457,907,521.39	387,957,885.85
六、期末现金及现金等价物余额	143,138,865.53	74,666,224.71

法定代表人：马廷义 主管会计工作负责人：孙军训 会计机构负责人：李继明

4.2 2020 年起首次执行新收入准则、新租赁准则调整首次执行当年年初财务报表相关情况

适用 不适用

4.3 2020 年起首次执行新收入准则、新租赁准则追溯调整前期比较数据的说明

适用 不适用

4.4 审计报告

适用 不适用