



公司代码：601677

公司简称：明泰铝业

转债代码：113025

转债简称：明泰转债

转股代码：191025

转股简称：明泰转股

# 河南明泰铝业股份有限公司



## 2021 年第一季度报告正文



## 一、重要提示

(一) 公司董事会、监事会及董事、监事、高级管理人员保证季度报告内容的真实、准确、完整，不存在虚假记载、误导性陈述或者重大遗漏，并承担个别和连带的法律责任。

(二) 公司全体董事出席董事会审议季度报告。

(三) 公司负责人马廷义、主管会计工作负责人孙军训及会计机构负责人（会计主管人员）李继明保证季度报告中财务报表的真实、准确、完整。

(四) 本公司第一季度报告未经审计。

## 二、公司主要财务数据和股东变化

### (一) 主要财务数据

单位：元 币种：人民币

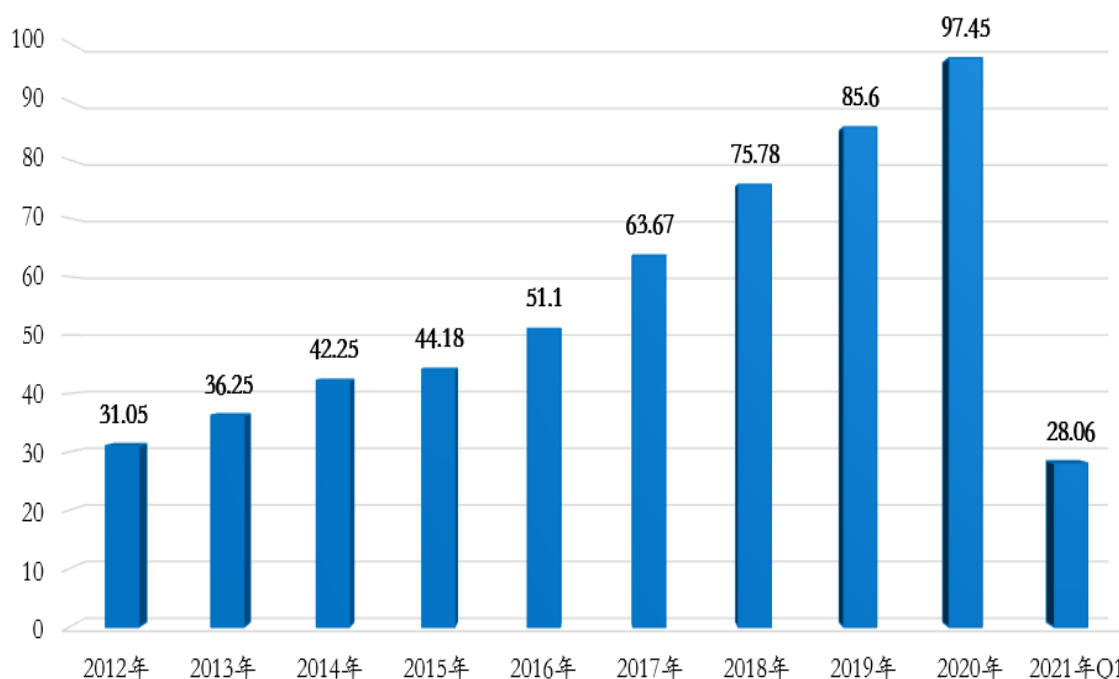
	本报告期末	上年度末	本报告期末比上年度末增减(%)
总资产	13,378,930,129.00	12,773,468,798.64	4.74
归属于上市公司股东的净资产	9,125,926,273.91	8,657,824,114.44	5.41
	年初至报告期末	上年初至上年报告期末	比上年同期增减(%)
经营活动产生的现金流量净额	284,200,540.27	299,082,165.06	-4.98
	年初至报告期末	上年初至上年报告期末	比上年同期增减(%)
营业收入	4,886,981,524.06	3,035,639,669.21	60.99
归属于上市公司股东的净利润	323,323,253.61	121,053,029.31	167.09
归属于上市公司股东的扣除非经常性损益的净利润	276,358,747.09	86,022,283.85	221.26
加权平均净资产收益率(%)	3.65	1.70	增加 1.95 个百分点
基本每股收益(元/股)	0.50	0.20	150.00
稀释每股收益(元/股)	0.41	0.19	115.79



明泰铝业自上市以来专注主业，坚持自主创新，稳健发展，生产规模不断扩大，铝板带箔销量年复合增长率超 15%。随着公司全资子公司河南明晟新材料科技有限公司、韩国光阳铝业、年产 36 万吨再生铝合金扁锭、年处理 12 万吨铝灰渣项目、年产 12.5 万吨车用铝合金板项目、铝板带生产线升级改造项目等陆续建成投产，为后续产销量的持续增长提供强劲动力。公司勇于拓展国内、国际新兴市场，进一步释放新建项目的产能，力争 2021 年度产销量突破 120 万吨。

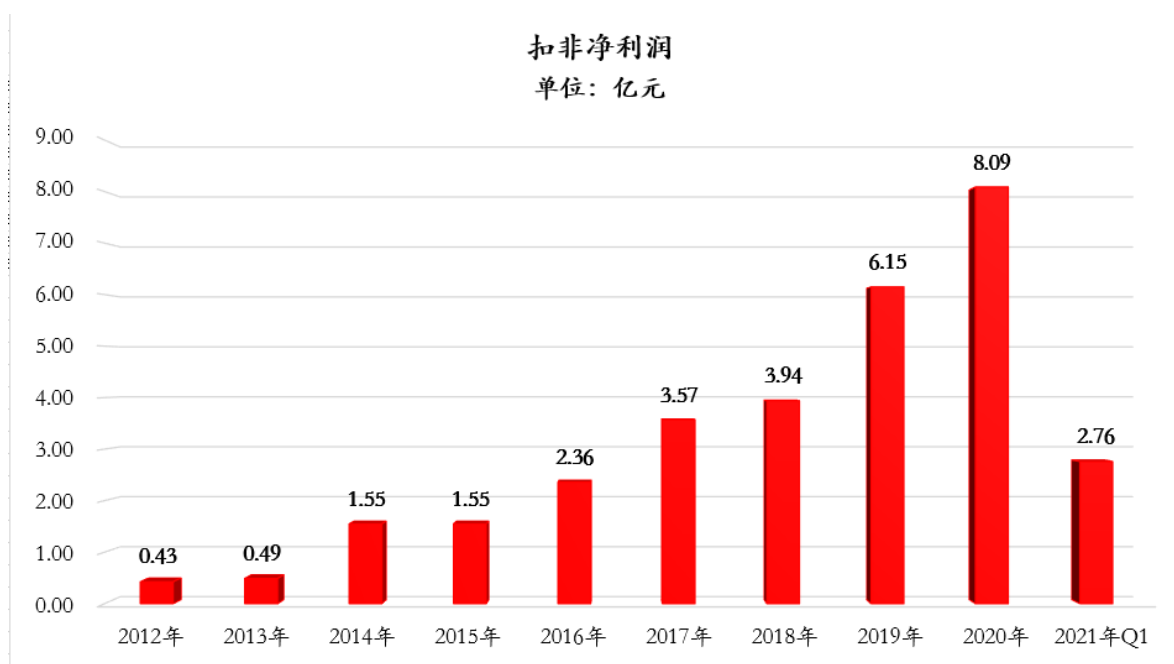
### 铝板带箔销量

单位：万吨

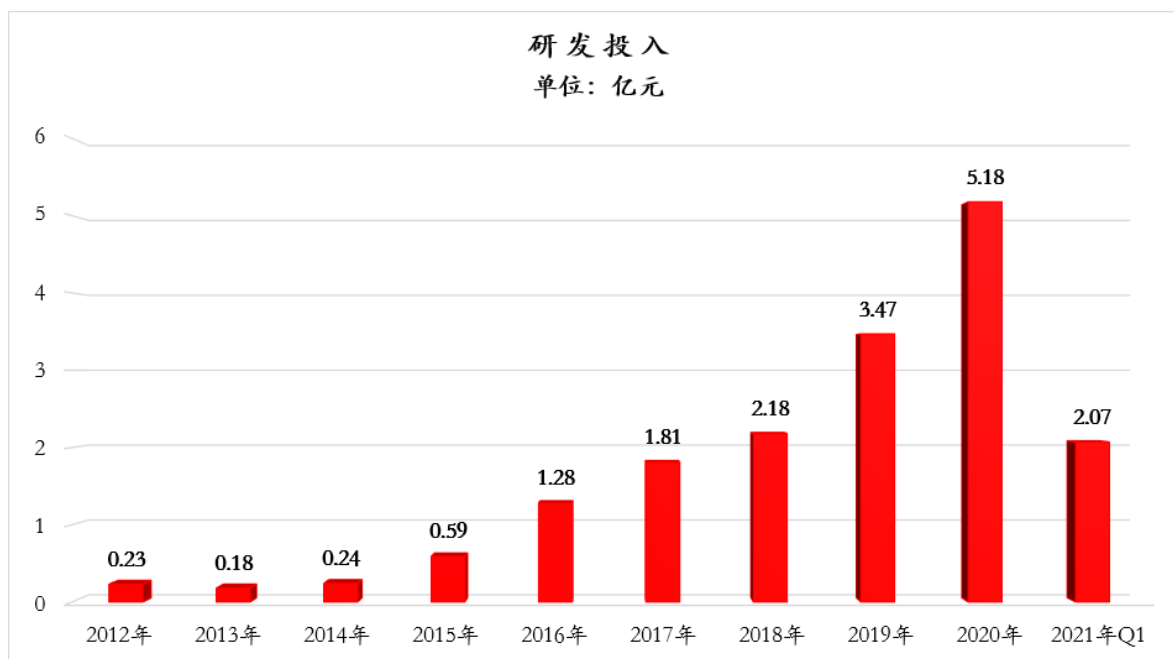


铝制品下游行业需求旺盛，公司部分产品价格上涨，坚持既定战略目标，扩大产品市占率的同时不断优化产品结构，中厚板、铝锰镁建筑用板、铝制防盗酒盖专用铝带、新能源电池软包铝箔、电子箔、药用铝箔、花纹板等优势产品不断增多，继续保持净利润的稳定、可持续增长，上市以来公司扣非净利润年复合增长率约 45%。

公司严格落实降本增效措施，生产规模不断扩大，加之在原材料、设备折旧、电力、燃气、人工等方面优势，使得公司产品竞争力进一步提升。近年来公司大力发展资源循环利用产业，实现可持续发展目标，年产 36 万吨再生铝合金扁锭和年处理 6 万吨（第一期工程，总共 12 万吨）铝灰渣项目进展顺利，使其进入资源高效循环利用的零废弃时代。铝渣转化成盐渣回收工艺技术实现 100%的永续循环利用，全过程无废水、废气和固体废物产生，大力推动铝行业低碳循环高质量发展。



公司深耕铝加工行业 20 余年，积累了丰富的市场资源，具有敏锐的市场感知力和观察力，坚持“创新驱动”，研发项目以市场需求为导向，产品研发项目的增加和持续的研发投入为公司产品结构的优化及销量的持续增长提供强大保障。近年来，公司研发支出累计约 17.23 亿元，致力于高附加值产品的研究与开发，推动公司转型升级。



非经常性损益项目和金额

适用  不适用



单位：元 币种：人民币

项目	本期金额
非流动资产处置损益	27,870.84
计入当期损益的政府补助，但与公司正常经营业务密切相关，符合国家政策规定、按照一定标准定额或定量持续享受的政府补助除外	48,642,405.83
除同公司正常经营业务相关的有效套期保值业务外，持有交易性金融资产、衍生金融资产、交易性金融负债、衍生金融负债产生的公允价值变动损益，以及处置交易性金融资产、衍生金融资产、交易性金融负债、衍生金融负债和其他债权投资取得的投资收益	12,194,723.74
除上述各项之外的其他营业外收入和支出	-313,917.77
少数股东权益影响额（税后）	-2,044,952.99
所得税影响额	-11,541,623.13
合计	46,964,506.52

（二）截止报告期末的股东总数、前十名股东、前十名流通股东（或无限售条件股东）持股情况表

单位：股

股东总数（户）		22,110				
前十名股东持股情况						
股东名称（全称）	期末持股数量	比例（%）	持有有限售条件股份数量	质押或冻结情况		股东性质
				股份状态	数量	
马廷义	105,916,800	15.63	0	无	0	境内自然人
雷敬国	23,127,400	3.41	0	无	0	境内自然人
化新民	16,855,000	2.49	225,000	无	0	境内自然人
马廷耀	16,188,034	2.39	0	无	0	境内自然人
王占标	15,336,300	2.26	0	无	0	境内自然人
马跃平	10,787,030	1.59	0	无	0	境内自然人
中国农业银行股份有限公司一大成新锐产业混合型证券投资基金	10,688,173	1.58	0	无	0	未知
李可伟	10,000,000	1.48	0	质押	6,000,000	境内自然人
JPMORGAN CHASE BANK,NATIONAL ASSOCIATION	9,627,700	1.42	0	无	0	未知



中国建设银行股份有限公司—交银施罗德阿尔法核心混合型证券投资基金	9,200,256	1.36	0	无	0	未知
前十名无限售条件股东持股情况						
股东名称	持有无限售条件流通股的数量	股份种类及数量				
		种类	数量			
马廷义	105,916,800	人民币普通股	105,916,800			
雷敬国	23,127,400	人民币普通股	23,127,400			
化新民	16,630,000	人民币普通股	16,630,000			
马廷耀	16,188,034	人民币普通股	16,188,034			
王占标	15,336,300	人民币普通股	15,336,300			
马跃平	10,787,030	人民币普通股	10,787,030			
中国农业银行股份有限公司—大成新锐产业混合型证券投资基金	10,688,173	人民币普通股	10,688,173			
李可伟	10,000,000	人民币普通股	10,000,000			
JPMORGAN CHASE BANK,NATIONAL ASSOCIATION	9,627,700	人民币普通股	9,627,700			
中国建设银行股份有限公司—交银施罗德阿尔法核心混合型证券投资基金	9,200,256	人民币普通股	9,200,256			
上述股东关联关系或一致行动的说明	马廷耀系马廷义之兄，化新民系马廷义妻弟。					

(三) 截止报告期末的优先股股东总数、前十名优先股股东、前十名优先股无限售条件股东持股情况表

适用 不适用

### 三、重要事项

(一) 公司主要会计报表项目、财务指标重大变动的情况及原因

适用 不适用

#### 1、资产负债表项目

单位：元 币种：人民币

项目	2021年3月31日	2020年12月31日	增减额	增减比例(%)
应收账款	1,283,555,901.76	834,012,475.44	449,543,426.32	53.90
应收款项融资	587,543,098.95	910,045,694.15	-322,502,595.20	-35.44
预付款项	574,448,700.10	430,308,120.60	144,140,579.50	33.50
其他流动资产	77,473,539.99	147,062,182.04	-69,588,642.05	-47.32



在建工程	675,090,815.13	454,406,862.15	220,683,952.98	48.57
合同负债	188,736,118.57	140,545,351.54	48,190,767.03	34.29
递延收益	166,505,232.64	109,922,638.47	56,582,594.17	51.47

(1)应收账款增加，主要系销量增加所致。公司客户账期为一个月左右，每半年度、年度加大应收账款清收力度。

(2)应收款项融资减少，主要系银行承兑汇票结算比例下降所致。

(3)预付款项增加，主要系预付的原材料铝锭款增加所致。

(4)其他流动资产减少，主要系增值税留抵减少所致。

(5)在建工程增加，主要系在建明晟新材料及年产 36 万吨再生铝合金扁锭增加所致。

(6)合同负债增加，主要系订单增加预收账款增加所致。

(7)递延收益增加，主要系明晟新材料收到资产相关的政府补助增加所致。

## 2、利润表项目

单位：元 币种：人民币

项目	2021 年 1-3 月	2020 年 1-3 月	增减额	增减比例 (%)
营业收入	4,886,981,524.06	3,035,639,669.21	1,851,341,854.85	60.99
研发费用	206,591,516.49	96,250,258.64	110,341,257.85	114.64
财务费用	9,143,799.68	16,667,985.81	-7,524,186.13	-45.14
其他收益	78,986,738.21	55,616,621.97	23,370,116.24	42.02
信用减值损失	-8,414,869.96	3,744,628.98	-12,159,498.94	-324.72

(1)营业收入增加，主要系本期部分产品价格上涨及销量增加所致。

(2)研发费用增加，主要系本期加大交通运输用铝、新能源用铝及再生资源等研发投入所致。

(3)财务费用减少，主要系利息收入增加所致。

(4)其他收益增加，主要系收到的政府补助增加所致。

(5)信用减值损失增加，主要系应收账款计提的坏账增加所致。

## 3、现金流量表项目

单位：元 币种：人民币

项目	2021 年 1-3 月	2020 年 1-3 月	增减额	增减比例 (%)
投资活动产生的现金流量净额	-440,146,863.85	-7,323,411.32	-432,823,452.53	不适用
筹资活动产生的现金流量净额	-20,453,450.19	-152,460,204.86	132,006,754.67	不适用



(1)投资活动产生的现金流量净额减少,主要系购买的银行理财及支付的工程设备款增加所致。

(2)筹资活动产生的现金流量净额增加,主要系上期偿还银行贷款增加所致。

(二)重要事项进展情况及其影响和解决方案的分析说明

适用 不适用

(三)报告期内超期未履行完毕的承诺事项

适用 不适用

(四)预测年初至下一报告期期末的累计净利润可能为亏损或者与上年同期相比发生重大变动的警示及原因说明

适用 不适用

公司名称: 河南明泰铝业股份有限公司

法定代表人: 马廷义

日期: 2021年4月26日